

31. Таъмири таҷҳизоти техникаи беҳдошти оддитарин

Барои иҷрои таъмири таҷҳизоти техникаи беҳдошти сохтори онро омӯхтан лозим аст. Носозиҳо бисёртар дар шабакаҳои об (водопровод)-ҳо ва омехтакунакҳо дучор меоянд.

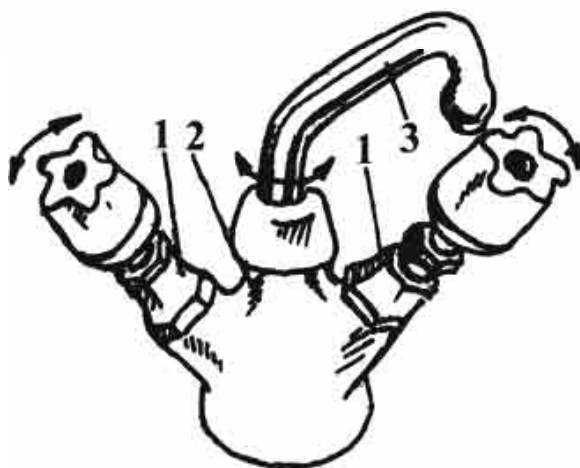
Дар Расми 71 сохти крани оддии об нишон дода шудааст. Дар вақти гардонидани сарчархак 1 аз рӯи гардиши соат навард 2 ба даруни тана 4 мебарояд ва қабати резинии 5 сӯрохии 6-ро маҳкам мекунад ва об намеояд.

Дар вақтҳои ҳозира омехтакунакҳо барои додани оби гарм ва хунук васеъ истифода мешаванд.

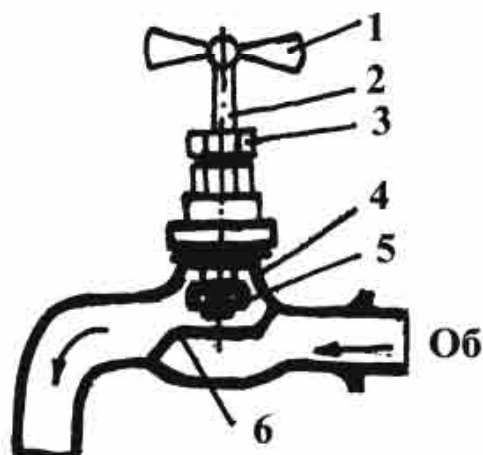
Истехсолот маҳлуткунадаҳои гуногунтаъинотро истехсол мекунад: барои дастшӯякҳо (умумӣ), барои ванна бо душ ва ғайра. Аз сабаби он ки маҳлуткунадаҳо бо об кор мекунанд, чӯзӣёти фулузии онҳо аз биринҷӣ, сарчархак аз пластмасса, қабатҳои зичкунада аз резина, чарм ва ғайра сохта мешаванд.

Дар Расми 72 маҳлуткунада барои дастшӯяки марказӣ нишон дода шудааст. Он аз тана, (2), ду сараки вентил (1) ва чумаки обдихӣ (3) иборат аст.

Сараки вентил, ки дар сохтори маҳлуткунада дохил шудааст, сохти маҳкамкунада барои идораи ҳаракати об мебошад (Расми 73). Дар вақти давр занонидани сарчархак аз рӯи акрабаки соат қабатаи резинӣ ба сӯрохии дар тана будаи маҳлуткунада ҷафс гашта, оби омадаистода баста мешавад.



Расми 72. маҳлуткунак
1-сараки вентил; 2-тана;
3-чумаки обдихӣ.



Расми 71. Крани об:
1-сарчархак; 2-навард; 3-гайкаи
мустваҳкамкунада; 4-тана; 5-шайба
бо қабати резинӣ; 6-сӯрохӣ.

Ҳангоми кори махлуткунак ба чунин нуқсонҳои он дучор шудан мумкин:

1. Ҳангоми кушодани сараки вентил об аз навард ба тарафи сарчархак мешорад.

Барои бартараф кардани шоридани об гайкаи (3) (Расми 73)-ро аз рӯи гардиши ақрабаки соат саҳттар метобем.

Агар ин амал ёри нарасонад, лозим меояд, ки гайкаро пурра кушода бо винтҳои тунук салникро аз тарқиши байни навард (2) ва тана 6 кашида гирем. Баъд ба навард якчанд печ канаб (пакля) мепечонем. Гайкаро (3) дар тана (6) метобем ва даврзании озоди навардро бо сарчархак месанҷем. Салники кӯҳнаро ба резинаи нав иваз кардан ҳам мумкин аст.

2. Ҳангоми баста будани вентил об аз кран мечакад ё ҳангоми кушодани махлуткунанда овоз мебарорад ё тақон медиҳад.

Барои бартараф кардани ин нуқсонҳо пеш аз ҳама вентилҳои маҳкамкунандаи системаи хатти додани оби гарм ва хунуко, ки ба хона меояд, бастан лозим аст.

Баъд сарчархакро ба муқобили ақрабаки соат чарх занонида, сараки вентилро мекушоянд, то ки маҳкам шудани обро санҷанд. Винти маҳкамкунандаи сарчархакро кушода, сарчархакро мегиранд. Баъд аз ин бо калид танаи сараки вентилро (6) (Расми 73) аз махлуткунанда тофта мегиранд ва дар қабати 9 кӯҳнаро ба нав иваз мекунанд.

Агар клапан (8) бо қабат (9) аз навард афтад, навардро аз тана тофта клапанро мегирем ва бо зарбаҳои болға суроҳии барои клапан бударо хурд мекунем. Бо зарбаҳои сабук клапанро ба суроҳии навард мемонем ва бо ёрии фӯлодқалам суроҳиро хурд мекунем.

3. Сарчархак то охир тофта намешавад, об доимо мешорад.

Расми 73. Соҳти сараки вентил:



Сабаби ин рахпечи навард (2) ё тана (6) (Расми 73) аз кор баромадааст. Барои бартараф кардани ин нуқсон сараки вентилюро иваз кардан лозим аст. Корро оид ба хизматрасонию шабакаи обтаъминкуни дар хонахо устохои челонгар-техникаи беҳдошти анҷом медиҳанд. Онҳо дастшӯякҳои ошхона, ванна, халочо ва ғайраро мешинонанд ва таъмир мекунанд. Челонгарҳо ба нақша бояд сарфаҳм раванд, аз асбобҳои челонгарӣ моҳирона истифода баранд, тез нуқсонҳоро ёбанд ва бартараф карда тавонанд.

! Қоидаҳои беҳатарӣ

1. Пеш аз таъмири таҷҳизоти техникаи беҳдошти додани обро манъ кардан лозим.
2. Сараки вентилюро бо анбур тофтани мумкин нест, зеро сатҳи сарак хӯрда мешавад.
3. Барои рахпеч набуд нашудан чузъиёти кран ва сараки вентилюро мунтазам тобед.
4. Баъди таъмири таҷҳизоти техникаи беҳдошти вентилю диҳиши обро дар шабакаи обтаъминкунии хонаатон оҳиста, саросема нашуда кушоед. Баъди боварӣ ҳосил намудан ба таҷҳизоти таъмиршуда обро пурра кушоед.

□ Корҳои амалӣ

Омузиш ва таъмири махлуткунанда ва сараки вентилю

1. Махлуткунандаро дида бароед. Муайян намоед, ки он барои чӣ таъин шудааст: барои дастшӯяк, барои ванна ва ғайра. Аз махлуткунанда сараки вентилю оби гарм ва хунук, тана, чумаки обро ёбед.
2. Крани вентилюро ба қисмҳо чудо карда, навард, сарчархак, тана ва гайкаи зичкунандаро ёбед.
3. Сараки вентилюро дида бароед. Ҳамаи қисмҳои дар (Расми 73) нишондодашударо ёбед.
4. Бо нишондоди муаллим таҷҳизоти техникаи беҳдоштиро таъмир кунед. Сифати таъмиро санҷед.
5. Баъди корро тамом кардан дастҳоро бо собун шӯед.

△ Крани об, махлуткунанда, сараки вентилий, челонгарй, техникй-бехдоштй.

? Саволҳо барои санчиш:

1. Чиҳоро таҷҳизоти техникй-бехдоштй мегӯянд? 2. Крани об аз кадом қисмҳо иборат аст? 3. Махлуткунанда кадом вазфаҳоро иҷро мекунад? 4. Сараки вентилий аз кадом қисмҳо иборат аст? 5. Сараки вентилий чй гуна нуқсон дошта метавонад ва чй тавр онҳоро рафъ мекунанд? 6. Барои чй қариб ҳамаи чузъиёти крани об аз латун ё биринчй сохта шудаанд. 7. Чаро бо гузашти вақт қабати клапани сараки вентилий аз кор мебарояд? 8. Қабати клапан ва салники сараки вентилюро чй тарз иваз мекунанд?

32. Асосҳои технологияи андова

Андова (штукатурка) аз омехтаи махсус ва гуногуни сахтшаванда таркиб ёфта, барои ҳамвор кардани девор, фарш ва шифти хонаҳо хидмат мекунад, бо мақсади гарм кардан ва дигар таъинотҳо истифода мешавад. Бо гузашти вақт ҷои андовакардашуда қабат – қабат чудо мешавад, мекафад ва варам мекунад, ки намуди биноро бенур месозад. Барои гузаронидани корҳои таъмирий тайёр кардани лои гилкорй, омӯхтани истифодаи асбобҳои махсус ва пайдарпаии сатҳи андовакуниро тавоништан лозим аст.

Маводи андоваро аз моддаҳои часпанда ва пуркунандаҳо тайёр мекунанд.

Ба маводи часпанда дохил мешаванд: гил, оҳаксанг, семент, гач ва ғайра. Маводи часпандаи мустаҳкам семент ба ҳисоб меравад, ҳокаи таркибаш махсус буда, ранги хокистарй ё сафед дорад.

Пуркунандаҳо вазнин (куми оддй) ё сабук (шлак(дағжол), пемза (санги ковок), ангишти чӯб ва ғайра) шуда метавонанд.

Лои сементй аз як қисм семент ва ду то панҷ қисм кум (қисми ҳаҷмнок) иборат аст. Ба қисми ченкардаи кум миқдори зарурии сементро ҳамроҳ мекунем ва то якхела шудан омезиш медихем. Ба омехта ба миқдори лозима об ҳамроҳ карда, бори дигар махлут мекунем. Лои тайёршударо дар муддати як соат истифода бурдан лозим аст, то ки хусусияти мустаҳкамии лой паст нагардад.

Барои соҳиб шудан ба лои сементӣ – оҳакӣ як қисм сементро бо шаш то дувоздаҳ қисм қум ҳамроҳ карда, як қисм оҳаки ҳалшудаи сохтмони пешакӣ ба об ҳалшудаи ғафсиаш қаймоқмонандро илова месозем. Омехтаро бодикқат махлут мекунем.

Барои андова аз асбобҳои оддӣ истифода мебаранд, ки онҳоро харидан ё сохтан мумкин аст (Расми 74).

Белчаи гилкорино (Расми 74, а) барои чен кардан ва омехта кардани лой истифода мебаранд. Белчаи андозааш хурд барои корҳои майдаи таъмирӣ истифода мешавад. Андова барои совидан хизмат мекунад ва онро аз тахтаҳои чинси дарахтҳои сӯзанбарг месозанд.

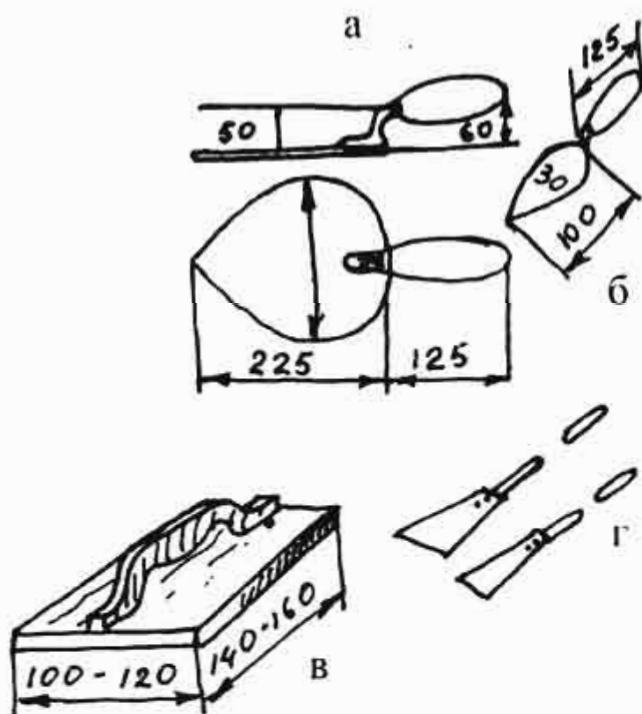
Белчаи махсус барои тоза кардани рангҳои кӯҳна истифода мешавад.

Корҳои таъмирӣ дар чунин пайдарпаи иҷро карда мешавад. Агар лои кӯҳна дар девор боқӣ монда бошад, онро ба воситаи болғачаи махсус, табар ва ё дигар асбоб тоза мекунанд.

Сатҳи таъмир мекардагиро аз чангу ифлосӣ тоза карда, об мепошанд. Ҳар қадар ки сатҳ нағз тар шавад, лои андова ҳамон андоза мустаҳкам ва яклухт мешавад.

Лои андова тавре тайёр гардад, ки бо белча гирифта шавад. Лойро дар як сатҳ бо ҳамвори андовакардаи кӯҳна рост кардан лозим аст, то ки аз ҳамвори умумӣ фарқ накунад.

Агар байни девор ва чорчӯбаи тиреза ё дар дарз бошаду аз он ҳавои хунук дарояд, лои кӯҳнаи онро тоза мекунанд. Ҷози канаб ё як қабза пашмо (пасмондаҳои



Расми 74. Асбобҳо барои андова: а-белча; б-белчаи хурд; в-андова; г-белчаи махсус барои тоза кардани рангҳои кӯҳна.

пашм) ба лои гачии қаймоқмонанд тар карда, ба ҷои дарз мегузоранд. Гач хангоми саҳт шудан васеъ мешавад ва ғози канаб ё пашм дарзро пур мекунад. Баъд дарзро андова мекунанд.

□ Корҳои амалӣ **Иҷрои гилкорӣ**

1. Асбобҳои аз тарафи муаллим пешниҳодшударо дида бароед ва номи ҳар яки онро ба дафтари корӣ нависед.
2. Дар бино қисми таъмирбобро ёбед ва нақшаи таъмиро тартиб диҳед.
3. Камтар лой тайёр карда, фосилаи байни девор ва чорчӯбаи дарро андова кунед.

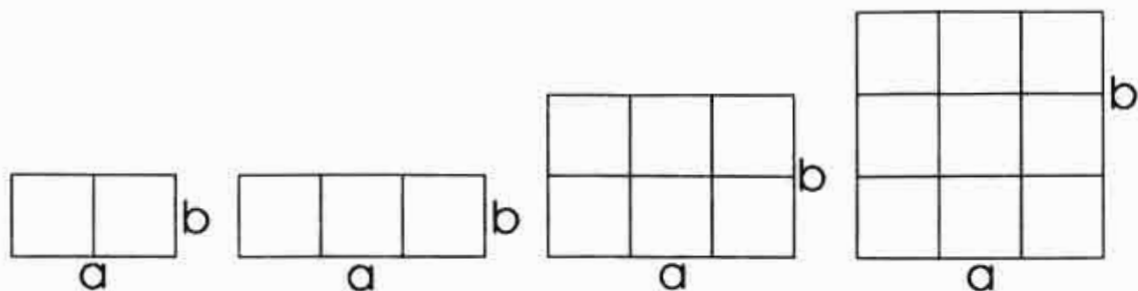
△ Гилкорӣ, маводи часпанда, пуркунанда, лой сементӣ, лойи сементӣ-оҳакӣ, белчаи гилкорӣ, андоза.

? Саволҳо барои санҷиш:

1. Андова (штукатурка) гуфта чиро мегуянд? 2. Аз кадом мавод лойро тайёр мекунанд? 3. Маводи часпанда чӣ хусусият дорад? 4. Пуркунандаҳо кадомҳоянд? 5. Лойи сементӣ ва сементӣ-оҳакиро чӣ тавр тайёр мекунанд? Дар гилкорӣ аз кадом асбобҳо истифода мебаранд? 7. Пайдарпаии андовакуни чӣ гуна аст? 8. Дарзҳои байни девор ва чорчӯбаи дар ё тирезаро чӣ тавр андова мекунанд?

Адабиёт

1. Коваленко В.И., Кулененок В.В. Объекты труда: 6 кл.: Обработка древесины и металла. Электротехнические работы: Пособие для учителя. – М.: Просвещение, 1991.-160с.
2. Маркуша А.М. Книга для сыновей и для пап. – М. 1990.-176с.
3. Сюч Й. Азбука домашнего мастера. М.: Мир, 1985. – 184с.
4. Шепелев А.М. Ремонт квартиры своими силами. –М.: Моск. Рабочий, 1979.-360с.
5. Энциклопедический словарь юного техника / Сост. Б.В., Зубков, С.М. Чумаков. – М.: Педагогика, 1980 – 512с.



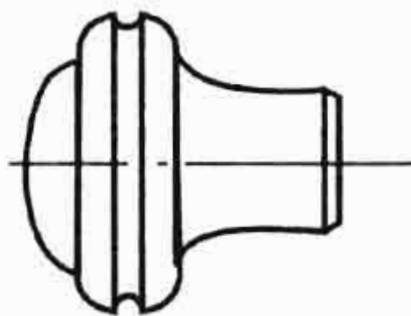
Расми 76. Тартиб додани росткунчаҳо дар муносибати ададҳои оддӣ.

Муносибати ададҳои оддӣ аз 1 то 6 ($1/2$, $1/3$, $1/4$, $1/5$, $1/6$, $2/3$, $3/4$, $3/5$, $5/6$).

Бисёр вақт барои зебо ороиш додани маснуот аз таносуби тирӣ ё марказӣ истифода мебаранд (Расми 77).

Дар ороиши берунии маснуот чунин талаботро ба назар гирифтани лозим аст. Ранги он маснуот, ки доимо дар назди чашми одам ҷойгир аст ва ҳаҷми калон дорад, рахшон набояд бошад, хусусан сурхи баланд, ки чашми одамро бисёр монда мекунад. Дар ин ҳолатҳо рангҳои хусусияти ором доштаро интихоб мекунанд (хокистарӣ, сабзи равшан, кабуд).

Он ҷузъиёт ё қисмҳо, ки барои саломатии одам хатарнок мебошанд, бо рангҳои баланд тасвир карда мешаванд, то ки нағз дида шаванд. Онҳо одамро аз хатар огоҳӣ медиҳанд. Мисол, рӯйпӯши механизми гузаронандагии тасмагии дастгоҳи пармакунии рӯйи мизи устохонаи таълимро сурх ранг мекунанд.



Расми 77. Истифодаи симетрии тирӣ

△ Эстетикаи механикӣ, «Таносуби тиллоӣ»

? Саволҳо барои санҷиш:

1. Эстетикаи техникӣ бо чӣ сарукор дорад? 2. «Таносуби тиллоӣ» гуфта чиро мегӯем ва ашъе, ки ба «Таносуби тиллоӣ» соҳиб мебошанд, кадом хосиятҳоро доранд? 3. Кадом муносибатҳои таносубиро медонед? 4. Барои кори ҳаррӯзаи одам кадом рангҳо беҳтар аст? 5. Бо кадом рангҳо ҷои хатарноки механизмҳоро ранг кардан лозим аст?

33. Талаботи асосӣ ба кашидани тарҳи маснуот

Дар вақти кашидани тарҳи маснуот ба талаботи истеҳсолот аҳамияти калон додан лозим аст. Ҳангоми таҳияи маснуот чунин талаботи асосиро ба назар гирифта зарур аст.

Технологиябоб будан, яъне сохтани маснуот дар таҷҳизоти ҳамакӯрон осон ва сода бе ягон харҷ. Агар чузъиёт бо харҷи ками меҳнат, мисол фақат коркарди механикӣ сохта шавад, технологиябоб ҳисобида мешавад. Чузъиёте, ки сохторашон коркарди дастиро талаб мекунанд ва мумкин аст бе он ҳам сохта шаванд, технологияш нобоб ҳисобида мешавад. Технологиябоб бо камхарҷии сохтани чузъиёт ё маснуот алоқаи зич дорад. Баъзан онҳо ба якдигар мувофиқат мекунанд ва баъзан муқобилият.

Камхарҷӣ – бо харҷи камтарин сохтан ва дар вақти истифода ё фурӯши технология ба даст овардани ғоидаро талаб мекунанд. Камхарҷӣ муқобили чузъиёт ё маснуоти аниқ мебошад. Ҳар қадаре ки чузъиёт аниқ сохта шавад, ҳамон андоза вақти зиёд, энергия, қувваи одамӣ сарф шуда, нархи он қимат мешавад.

Эргономика сохтани чунин маснуотро ба назар мегирад, ки ба одам бо харҷи ками энергия ва ҳаракат хизмат кунад ва истифодаи он қулай бошад.

Бехатарӣ чунин офариниш ва истифодаи маснуотро ба назар мегирад, ки ба ғайрияти зиндагии одам зарар нарасонад.

Экологӣ, яъне сохтан ва истифодаи маснуот бе дигаргуншавии муҳити гирду атроф бошад.

△ **Технологиябоб, камхарҷӣ, эргономика, беҳатарӣ, экологӣ**

? Саволҳо барои санҷиш:

1. Талаботи асосӣ ба тарҳкашии маснуот кадомҳоянд?
2. Маснуоти технологиябоб гуфта чиро меғӯянд?
3. Камхарҷӣ гуфта чиро меноманд?
4. Эргономика чист?
5. Маҳсулоти экологӣ чӣ гуна талабот дорад?

35. Унсурҳои тарҳрезӣ. Объектҳои фокалӣ (марказӣ).

Яке аз усулҳои маҳсулотноки тарроҳии маснуот усули фокалии объект ба ҳисоб меравад, ки муаллифи он Ч. Вайтинг (ШМА) мебошад. Пеш аз ҳама ин усулро ҳамон вақт истифода мебаранд, ки агар зарурияти беҳтар гардонидан, навкунии ё азнавсозии ягон объекти техникӣ бошад.

Ин усул барои он чунин ном гирифтааст, ки объекти мукамал шудаистода дар маркази диққат (дар фокус) меистад. Моҳияти усул дар он аст, ки нишонаи якчанд объекти тасодуфан интихобшударо ба объекти мукамалшудаистода мегузаронад ва ҳангоми якҷоякунӣ натиҷа ғайриоддӣ мегирад, инерсияи психологиро барои мағлуб кардан имкон медиҳад.

Масалан, чӣ тавр ба амал омадани мукамалшавии объекти техникиро дида мебароем.

Зарур аст, ки мизҷаи бачагоноро мукамал кунем ё тарҳи нави онро тартиб диҳем.

Тахминан аз ягон китоб, луғат, аз мақола якчанд калимаро (чашмро пӯшида бо ангушт дар як саҳифа якчанд маротиба) интихоб кардан ҳам мумкин. Фарз кардем, баъди интихоб соҳиби калимаҳои миз, дарзмол, мошин, гурба мешавем. Акнун барои ашёи додашуда хосиятҳои онро тартиб дода муайян кардан лозим, ки кадоме аз он ба объекти фокалӣ ҳамроҳ шуда метавонад. Барои қулай будан ин просессро аз рӯи нақша ба амал меорем.



Таҳлили хосияти объектҳои тасодуфӣ имкон медиҳад, ки аз он фоиданок ва бефоида будани онро барои объекти фокалии додашуда чудо кунем. Дар ҳолати додашуда ҳалли вариант мисол: мизи қатшаванда, мизи чархдор, мизи бо матоъи мулоим рӯйпӯш кардашуда, ба ашёи ихтироъшаванда монанд будани объектҳои интихобгашта зарур не, лекин ин усулро истифода бурда шумораи зиёди вариантҳои гуногунро интихоб кардан мумкин аст.

Баъди интихоби варианти муносиб ҳалли умумии идеяи тарҳи умумии корҳои оянда, коркарди хуччатҳои техникӣ, ба амал овардан ва санҷиши намунаи озмоишӣ ва ғайра зарур аст.

△ Объекти марказӣ, фокус.

? Саволҳо барои санҷиш:

1. Муаллифи усули объекти фокалӣ кӣ ба ҳисоб меравад?
2. Усули объекти фокалӣ чӣ хусусиятҳо дорад?
3. Тарҳи маснуоти пешниҳод шуда бо истифодаи усули объектҳои фокалӣ чӣ гуна тартиб дода мешавад?

36. Ҳисобҳои иқтисодӣ.

Харчи қувваи барқ.

Ба ғайр аз харчи мавод ҳангоми сохтани маснуот харчи қувваи барқро низ муайян намудан лозим аст. Ба ин нерӯи барқе дохил мешавад, ки барои кор дар дастгоҳҳои гуногун (харротӣ, пармакунӣ, тезкунанда, фрезерӣ ва ғайра) ва равшании ҷои кор зарур аст.

Миқдори харчи қувваи барқ бо киловатт-соат ифода карда мешавад. 1 квт/соат қувваи барқ 5 дирам қимат дорад. Барои муайян намудани харчи қувваи барқ қимати 1 квт/соатро ба тавоноии асбоби барқӣ, ки бо киловатт ва вақти кории асбоби барқиро бо соат ифода шудааст, зарб мезанем.

Мисол, барои муайян намудани харчи қувваи барқ дар дастгоҳи харротӣ ба маддати 1 соату 15 дақиқа чунин рафтор мекунем.

$$1с\ 15дақ=1соат+15/60соат=1соат+0,25соат=1,25соат$$

$$A(\text{дастгоҳ})=W \times t=15\text{кВт} \times 1,25\text{соат}=1,875\text{кВт-соат}$$

$$C(\text{дастгоҳ})=1,875 \times 5=9,375\text{дирам}$$

Дар дастгоҳ лампочкаи равшандиҳанда мавҷуд аст, ки авоноиаиаш 100Вт мебошад.

$$A(\text{лампочка})=W \times t=0,1\text{кВт} \times 1,25\text{соат}=0,125\text{кВт-соат}$$

$$C(\text{лампочка})=0,125 \times 5=0,625\text{дирам}$$

Харчи қувваи барқи барои равшании умумӣ, яъне устохона сарфшударо ҳисоб мекунанд. Тавоноии ҳамаи лампочкахоро ҳам ва онро ба вақти сарфшуда зарб мекунанд. Мисол, устохона 20 лампочкаи тавоноии 100Вт дорад ва кори иҷрошуда 1,25 соат мебошад. Он вақт $20 \times 100 \times 1,25=2500\text{Вт} \dot{=} 2,5\text{кВт}$. Харчи қувваи барқии $C(\text{умумӣ})=2,5 \times 5\text{дирам}=12,5\text{дирам}$. Агар дар устохона якбора 10 хонанда кор кунад, ин харчро ба ҳар як кас тақсим мекунем.

$$12,5:10=1,25\text{дирам.}$$

Харчи умумии қувваи барқ:

$$C = C(\text{дастгоҳ}) + C(\text{лампочка}) + C(\text{умумӣ}) =$$

$$= 9,375 + 0,625 + 45 = 55\text{дирам.}$$

Δ Киловатт-соат, равшании ҷои кор, равшании умумӣ.

? Саволҳо барои санҷиш:

1. Аз чӣ харчи қувваи барқ ҳам мешавад?
2. Бо кадом воҳиди ченкунӣ харчи қувваи барқ чен карда мешавад?
3. Харчи қувваи барқро чӣ хел ҳисоб мекунанд?

37. Тархи «Асбоби заминнармакунак».

1. Асоснок кардани тарх.

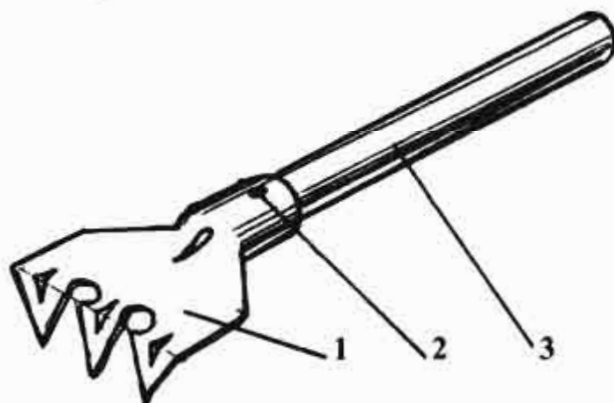
Ба қарибӣ оилаи мо соҳиби замин шуд ва мо онро ба боғ табдил додем ва рӯзҳои истироҳат дар он ҷо кор мекунем. Дар он боғ дарахтони ҳосилдиҳанда ва буттаҳои бисёр мавҷуданд. Ҳамааш бисёр хуб, лекин дар мо асбобҳои зарурии корӣ барои кор кардан намерасад, онҳоро сохтан лозим аст.

Дар адабиёти лозима навишта шудааст, ки «барои он ки дар тирамоҳ ҳосили зиёд гирем, заминро нарма кардан лозим аст». Асбоби заминнармакунаки лозима дар фуруш ёфт нашуд ва ман қарор додам мустақилона дар дарси технология ин асбобро созам.

Тархи заминнармакунакро мустақилона худам тартиб додам. Волидон чунин андозаҳои асосиро супориш доданд: бари заминнармакунак 60 мм, чуқурии ковокунак 40 мм ва дастаи дароз барои кор қулай мебошад.


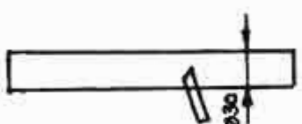
Баъди сохтани заминнармакунак озмоиш гузаронидем. Маълум шуд, ки коркарди ҷӯякҳо бо ин асбоб бисёр қулай мебошад. Бо заминнармакунанда заминро фақат ковок мекунанд, вале заминро аз алафҳои бегона тоза кардан ҳам мумкин аст.

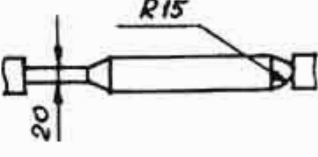


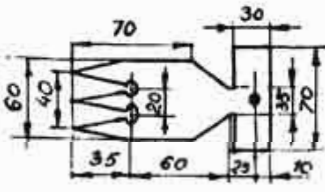

Барои сохтани заминнармакунак маводи кам харҷ мешавад, вале фоидаи калон дорад. Ба асбоби ниҳоят мустаҳкам соҳиб шудем, ки солҳо барои мо хизмат мекунад.



Тартиб	Номгӯй	Миқдор	Масолах	Андозаҳо, мм
1	Даста	1	Чӯб	Ø 30 x 300
2	Нармакунак	1	Пӯлод	2 x 75 x 130
3	Меҳи печдор	1	Пӯлод	3x
Асбоби заминнармакунак				М

2. Харитаи технологӣ. Асбоби заминнармукунак.

Ч	№ б/т	Пайдархамии амалиёт	Тарҳи коркард	Асбобҳо, анҷомҳо
1	2	3	4	5
1	1	Масолехро интиҳоб намуда, ба андозаи (40x40x350мм) барқад арра кунед.		Мизи челонгарӣ, чадвал, гунё, қалам, аррача.
	2	Дар қадбури масолех марказхоро муайян намоед ва нишона гузошта бо пармаи $\varnothing 8$ ба чуқурии 8 мм сӯроҳ кунед.		Мизи челонгарӣ, чадвал, гунё, қалам, парма.
	3	Қирраҳои масолехро ранда кунед.		Мизи челонгарӣ, ранда.
	4	Дар қадбури масолех барои чойгир намудани седандона бо арра чӯяк ҳосил кунед.		Мизи челонгарӣ, арра.
	5	Масолехро ба дастгоҳи муштақам намуда, тақяро ба масолех мувофиқ кунед.		Дастгоҳи харротӣ, болғаи чӯбин, қалидҳо.
	6	Барқади дарози бо $\varnothing 32$ мм масолехро тарошед. Коркарди дағал.		Дастгоҳи харротӣ, исканани ним-давра, чадвал, кронсирул, штангенциркул.
	7	Барқади дарози бо $\varnothing 30$ мм масолехро тарошед. Коркарди тоза.		Дастгоҳи харротӣ, исканани қач, кронциркул, чадвал, штангенциркул.
	8	Маснуотро барқад нишона гузаронед.		Дастгоҳи харротӣ, чадвал, қалам.

1	2	3	4	5
	9	Дар дарозии 25мм масолехро бо $\varnothing 20$ мм тарошед. Қирраро гирифта, қадбурро ба шакли давра оваред.		Дастгоҳи ҳарротӣ, исканаи қач ва нимдоира, крон-сиркул, чадвал, штангенсиркул.
	10	Сатҳи масолеҳ пардоз карда шавад.		Дастгоҳи ҳарротӣ, сӯхон, сунбода.
	11	Масолеҳи тайёро аз дастгоҳ кушода, бо андозаи лозима арра кунед.		Арра, ускуна.
	12	Қадбури масолехро пардоз карда, пас андозаҳо ва сифати маснуот санҷида шавад.		Мизи челонгарӣ, сӯхон, сунбода, штангенсиркул.
2	1	Масолехро интиҳоб намуда, бо андозаи (2x80x140мм) рост намоед.		Мизи челонгарӣ, болға, плита.
	2	Аз рӯи нақша ба ҳудуди коркард нишона гузоре. Чойҳои сӯрохи муайян намуда, бо фӯлодқалам тамға гузоре.		Мизи челонгарӣ, чадвал, кунҷак, хаткашак, болға, плита, фӯлодқалам.
	3	Се сӯроҳӣ бо (2- $\varnothing 10$ мм ва 1- $\varnothing 3$ мм) иҷро карда шавад. Сӯроҳии $\varnothing 3$ зенковка карда шавад.		Дастгоҳи пармакунӣ, парма, шиканҷаи дастӣ, зенкер, штангенсиркул.
	4	Масолехро аз рӯи ҳудуди нишона-гузорӣ бурида, пас рост карда шавад.		Мизи челонгарӣ, шиканҷа, искана, плита.

1	2	3	4	5
	5	Аз рӯи нишона худуди қисми дандонҳо бурида шавад, кирраҳои нолозима ва кунҷҳо сӯхон карда шавад.		Мизи челонгарӣ, шиканча, аррачаи оханбур, сӯхон.
	6	Дар асоси дандонҳо ва дар ҷои даста кирраи мустаҳкамӣ шинонида шавад.		Болға, ускана, (оправка).
	7	Дар ускунаи Ø 20мм ҷои даста қат карда шавад.		Болға, шиканча, ускана.
	8	Дандонаҳо аз рӯи нишона қат карда шаванд.		Болға, шиканча, ускана.
1,2	1	Ҷузъиёт ранг карда шавад.		Мӯқалам (кисть).
	2	Андозаҳои санҷидан даста ба меҳи печдор ба нармқунак мустаҳкам карда шавад.		Дарафш, винтгоб.

3. Тарҳи рекламавӣ

Заминнармқунаки «Мӯрчяк» асбоби зарур барои замини боғ. «Мӯрчяк»-ро харед, ҳосилатон зиёд мешавад.

1. Ҷӯякҳоро ковок кун,
Ҳосилатро калон кун.
2. «Мӯрчяк» ковок кунад,
Ҳосил фаровон шавад.

4. Ҳисоби иқтисодӣ

Маснуот аз ду чузъиёт-заминнармунак ва даста, ки бо меҳи печдор пайваст шудааст, иборат аст. Барои сохтани заминнармунак варакаи пӯлодии гафсиаш 2 мм ва андозааш 140 мм ба 80 мм лозим аст.

Агар имконияти баркашидан надошта бошем, барои ҳисоб кардани вазни мавод аввал ҳаҷми онро ҳисоб кардан лозим аст.

$$V=a \times b \times s, V=0,002 \times 0,08 \times 0,14=0,00002240\text{м}^3 \text{ V-ҳаҷм}$$

$$M=\rho \times V, \rho\text{-зиччигии пӯлод } 7600 \text{ кг/м}^3.$$

$$M=0,0000224 \times 7600=0,17024\text{кг}.$$

Нархи 1 тонна варакаи пӯлодӣ 500 сомонӣ.

$$0,17024\text{кг}=0,00017024 \text{ тонна}$$

$$C=0,00017024 \times 500 \text{ сомонӣ}=0,085 \text{ сомонӣ}=8,5 \text{ дирам}$$

Барои тайёр кардани даста ба ман дастаи чӯбини ҳаҷмаш 350 мм х 40 мм х 40 мм. $V=0,35 \times 0,04 \times 0,04= 0,00056 \text{ м}^3$ лозим аст.

Нархи 1м³ тахта 260 сомонӣ.

$$C=0,00056 \times 260 \text{ сомонӣ}=0,145 \text{ сомонӣ}=14,5 \text{ дирам}.$$

Ҳамаи ин кор дар рӯшноии офтоб иҷро карда шудааст, барои ҳамин он қувваи баркоро, ки барои рӯшноӣ додан сарф мешуд, ба ҳисоб намегирем. Барои тайёр кардани даста аз дастгоҳи ҳарротӣ истифода бурда шуд ва он қувваи баркоро, ки сарф шуд, ба ҳисоб гирифтём. Вақти кор бо дастгоҳ 30 дақиқа давом кард. Тавоноии дастгоҳ 0,8кВт. Арзиши 1кВт-соат қувваи барқ 5 дирам. $A=W \times t$, дар ин ҷо W -Тавоноӣ, t -вақт, A -миқдори қувваи барқ.

$$A(c)=0,8\text{кВт} \times 0,5 \text{ соат}=0,4 \text{ кВт-соат}$$

$$C(c)=0,4 \times 5=2 \text{ дирам}$$

Ҳарчи умумии қувваи барқ 2 дирамро ташкил дод.

Меҳи печдорро ман аз тарроҳ мегирам, барои ҳамин ҳамчун харч ба ҳисоб намегирам, лекин агар хоҳем, ки ин маснуотро бисёр истехсол намоем, ҳамаи маводро ба назар гирифтанимон лозим аст.

Сарфи умумии барои тайёр кардани ин асбоби заминнармунак чунин ҳисоб карда мешавад;

$$C=C(\text{шудгоркунак}) + C(\text{даста}) + C(\text{қувваи барқ})=0,085 \text{ сомонӣ} + 0,145\text{сомонӣ}+0,02\text{сомонӣ} = 0,25\text{сомонӣ} = 25\text{дирам}.$$

Адабиёти тавсияшаванда

1. Афиногенов Ю.Г., Новожилов Э.Д., Уланов В.Г. Приспособление для школьных мастерских и УПК (С альбомом чертежей) – М.: Просвещение, 1981.
2. Барадудин В.Л. Художественная обработка дерева. – М.: Легпромиздат, 1986.
3. Коваленко В.И., Кулененок В.В. Объекты труда: 6 кл.: Пособие для учителя. – М.: Просвещение, 1990.-176с.
4. Кругликов В.И. и др. Основы профессионального творчества.-Курск, изд-во КГПУ, 1995.-386с.
5. Лямин И.В. Художественная обработка металла. – М: Машиностроение, 1984.
6. Проскура Е.В., Чарницкая Р.Т. Конструирование игрушек на уроках труда.-Киев: Рад, школа, 1986.
7. Рихвк Э.В. Мастерим из древесины. –М.: Просвещение, 1988.
8. Федотов Г.Я. Дарите людям красоту. –М.: Просвещение, 1985.

КАСБУ ҲУНАРИ НИЁГОН

38. Гачкорӣ

Гачкорӣ аз ҳунарҳои қадима буда, яке аз шоҳаҳои санъати ороиши амалӣ ҳисобида мешавад ва ба санъати меъморӣ зич алоқаманд аст. Меъморҳои Самарқанд, Бухоро, Хучанд, Кӯлоб мисоли равшани тараққиёти санъати ороиши амалӣ мебошанд. Халқи тоҷик маданияти бой ва таърихи қадима дорад. Гачкорӣ дар ҳақиқат соҳае мебошад, ки дар он ҳаёту маданияти халқи тоҷик таҷассум меёбад. Ин намуди санъат дар пешрафти маданияти миллӣ нақши басо бузург мебозад. Дар давоми солҳои тӯлонӣ ҳунармандони забардасти халқи тоҷик анъанаҳои авлодону аҷдодони худро мукаммал намуда, аз худ асарҳои аҷоибу ғароиб боқӣ гузоштаанд. Аз байни ҳунарҳои анъанавии машриқзамин кандакории гач аз ҳама ҷои муҳимро ишғол менамояд. Асарҳои эҷодкардаи устоҳои Осиёи Миёна бо композисия ва тарзи иҷрои қорӣ доимо фарқ карда меистад. Қори устоҳои беному насаб аз замони қадим маълум аст, қадоме ки интерьер (расми дохилии бино) хонаҳои қадимаро оро дода, ҳусни онро боз ҳам зебо намудаанд. Мучассамаҳои меъморие, ки то имрӯз боқӣ мондаанд, ба монанди мақбараи Исмоили Сомонӣ дар Бухоро, масҷиди Шайх Муслиҳиддин дар Хучанд бо санъати ороиши худ маълуманд.

Нақшу нигори гачин дар сохтмонҳо ва ороиши бисёр ёдгориҳои таърихии Душанбе, Хучанд, Кӯлоб ва дигар шаҳру ноҳияҳо истифода бурда шудаанд. Нақшу нигори гачини бисёр биноҳои ёдгориро давлат дар зерин назорат ва муҳофизати худ гирифтааст.

Омухтани таърихи санъати кандакории гач дар даврони



Расми 78. Тасвирҳои реалистӣ дар гач

қадим, асри миёна ва дар марҳилаи ҳозира нишон медиҳанд, ки тараққиёт ва инкишофи он дар ин давраҳои таърихӣ зикршуда тамоили ба худ хос доштанд. Дар давраҳои қадим кандакорӣ гач дар асоси тасвирҳои реалистӣ иҷро карда мешуд. Баъзан тасвирҳои одамон, ҳайвонот, паррандагон ва ашёи гуногунро ифода карда, дар давоми асрҳо инкишоф ва тараққӣ кардааст.

Санъати кандакорӣ гач ҳамчун ҳунари миллӣ бо мурури замон аз як насл ба дигар насл мегузарад ва он дар байни ҳунарҳо мавқеи муҳимро ишғол мекунад. Ин ҳунар нишонаи фахри миллӣ ва манбаи гаронбаҳои ҳазинаи эҷодиёти халқ мебошад.

△ Гачкорӣ, мучассамаҳои таърихӣ, тасвирҳои реалистӣ.

? Саволҳо барои санҷиш:

Гачкорӣ гуфта чиро мефаҳмед? Кадом мучассамаҳои меъмориро, ки бо усули гачкорӣ сохта шудаанд, медонед? Дар гачкорӣ чӣ гуна тасвир истифода бурда мешуд?

39. Ташаккули санъати гачкорӣ дар Тоҷикистон

Дар солҳои аввали ҳокимияти Шӯравӣ барои тараққиёти ҳунарҳои санъати ороиши амалӣ аз тарафи ҳукумат масъалаи муттаҳид намудани ҳунармандон ва ба кор ҷалб намудани онҳо гузошта шуда буд. Мактабҳо, техникумҳо ва омӯзишгоҳҳо барои тайёр намудани кадрҳо таъсис шуданд. Меъморон, олимони санъатшинос ба тармими ёдгориҳои қадим камар бастанд ва дар ин кори нек устоҳои гачкор низ ҳиссаи ҳудро гузоштаанд.

Дар соли 1919 ҳукумат декрет дар бораи ташкил намудани корхонаҳои ҳунармандӣ қабул намуд. Дар асоси декрет ба ҳунармандон барои намоиш ва озодона фурӯхтани маҳсулот иҷозат дода шуда буд. Барои ба таври васеъ тараққӣ додани ҳунармандӣ шароит муҳайё карда шуд. Дар намоишгоҳи Туркистон, ки соли 1923 дар шаҳри Масква ташкил карда шуда буд, бори аввал корҳои устоҳои номдор оид ба кандакорӣ гач, ҷӯб, сикказанӣ, заргарӣ ва ғайра ба роҳ монда шуда буданд.

Хунармандони тоҷик дар бисёр намоишгоҳҳои байналхалқӣ иштирок намуда ва соҳиби медалҳо гаштаанд.

Маснуоти аз тарафи онҳо ба намоишгоҳ гузошта мақбули ҳамагон гаштаанд.

Таракқӣ ёфтани кандакории гач бо номи устоҳо Ширин Муродов (Бухоро), Рашид Чалилов (Самарқанд), Мирумар Асадов (Душанбе), Нуриддин Шамсиддинов, Адуваххоб Абдуллоев, Мирзораҳим Қодиров (Хучанд) зич вобаста мебошад.

Яке аз устоҳои моҳири кандакории гач, ки дар ороиши якҷанд сохтмонҳои шаҳри Хучанд ба монанди Қасри маданияти колхозӣ ба номи С. Ғурунхӯҷаев соли 1957, чойхонаи мӯйсафедон 1958 (ҳозира артгаллерей) иштирок намудааст, Нуриддин Шамсиддинов (1885-1965) мебошад. Ӯ ин хунарро аз падару бобояш, ки устоҳои номӣ буданд, омӯхтааст ва ба писараш Иномҷон Шамсиддинов (1934-1996) ва домодаш Тӯхта Шамсиев омӯзондааст (Расми 79.).


Онҳо якҷоя дар барқароркунии композитсияҳои кӯҳнаи музеи кишваршиносӣ, даромадгоҳ ва намуди берунаи бозори «Панҷшанбе», чойхонаи мӯйсафедон иштирок намудаанд. (Расми 80, 82).

Усто Нуриддин Шамсиддинов асосан дар шаҳри Хучанд пурмахсул кор кардааст. Аз тарафи ӯ дар чойхонаи мӯйсафедон нақшҳои нави (панно) (Расми 81.) нотакрор офарида шудаанд.


Кандакории гачи айвонҳои қабати дуҷуми қисми берунии чойхонаи мӯйсафедон (Расми 82.) шаҳодати он мебошад ва ба мо оид ба эҷодиёти ӯ маълумоти пурра медиҳад.

Ӯро ҳамчун муҷассамасоз дар масштабҳои калон, ки ба масофаи муайян дурии дидан дорад, ҳисоб кардан мумкин аст. Кандакории ӯ якнақша буда, дар манзараи (фон) чуқур чойгир аст. Бисёр устоҳо нақшҳои зиёди исломӣ кор мефармоянд, аммо дар корҳои Нуриддин Шамсиддинов панҷараҳои геометрӣ мушоҳида карда мешавад, ки моҳирона иҷро карда шудаанд.

Дар баробари ин ӯ дар ҳамвориҳои гуногун: лавҳаи дар сақф ва девори бино (панно), қисм ё деворҳои яклухти дароз корҳои моҳиронаи гачкориро анҷом додааст, ки ҳоло ҳам шакли симои худро нигоҳ доштааст.



Расми 79. Н.Шамсиддинов хангоми гачқорӣ бо писараш И. Шамсиддинов.



Расми 80. Гачқори даромадгоҳи бозори «Панҷшанбе».



Расми 81. Лавҳаи гачқорӣ кардашуда.

Яке аз устоҳои лаёқатноки кандакории гач, ки ҳамчун устои машҳур шинохта шудааст, Мирумар Асадов (соли таваллудаш 1925) мебошад. ӯ дар шаҳри Душанбе зиндагӣ ва фаъолият дорад. Мирумар Асадов дар зинатдиҳии якчанд сохтмонҳои шаҳри Душанбе ба монанди чойхонаи «Роҳат», китобхонаи А.Фирдавсӣ, театри ба номи А. Лохутӣ иштирок намудааст. Мирумар Асадов яке аз иҷрокунандаи ғаёол ва асосии қасри маданияти колхозӣ ба номи С. Ӯрунхӯҷаев мебошад, аз тарафи ӯ намоишгоҳ, қисми дохила ва берунии қаср бошукӯҳ кандакорӣ карда шудааст (Расми 83).

Кандакории Мирумар Асадов ниҳоят зебо ва шинам аст. Композитсияҳои тасмагӣ характери ислимӣ дошта, занҷирӣ ва ё ислимӣ бо мативҳои ангур, мева, пахта оварда шудаанд. Ҳамаи ин бо баназаргирии образи меъморӣ-декоративии интерьер мебошад.

Биҳои театри опера ва балети ба номи С. Айнӣ яке аз бошукӯхтарин ва аввалин иморатҳо дар Тоҷикистон мебошад



Расми 82. Чойхонаи мӯйсафедон.

(архитектор А. Юнгер, В.Голли, Д.Билибин, рассом Захарова (1939-1946) ва дар хиёбони ба номи Рӯдакӣ чойгир аст (Расми 84).

Дар тарафи ҷануби он хиёбон меҳмонхонаи аввалини пойтахт «Вахш» (архитектор А. Антоненко) қомат афрохтааст, ки кандакории ғач барои ороиши намои берунии он истифода шудааст.

Соли 1939 сохтмони Кӯли Комсомол, боғ ва сохтмони мучтамаи варзишӣ (стадиони ба номи Фрунзе) оғоз ёфт, ки дар ин ҷо низ кандакории ғач ба таври васеъ истифода шудааст.

Соли 1940 сохтмони хонаи Ҳукумати Тоҷикистон (архитектор С. Анисимов, муҳандис Н. Рекант) ва хиёбони он оғоз ёфт, ки дар қисми намои иморат кандакории ғач мавриди истифода қарор гирифт (Расми 85).

Фаъолияти архитектураи Тоҷикистон баъд аз солҳои ҷанг (1945-1955) каме суст шуд ва пас аз он дар даҳсолаҳои оянда босуръат тараққӣ ёфт ва ба унсурҳои миллии кандакории ғач бисёртар эътибор дода шуд. Дар Душанбе китобхонаи ба номи А.Фирдавсӣ, бонк ва бинои Ҳукумати Тоҷикистон (архитектор

С.Анисимов), театри ба номи Лохутӣ (архитектор А.Бабаханов) қомат рост намудаанд, ки дар онҳо кандакории гач бо унсурҳои миллӣ ба таври васеъ истифода шудаанд.

Дар солҳои 1954-1957 қасри маданияти колхозии ба номи С.Ғурунхӯҷаев (архитектор Х.Юлдошев, муҳандис Э.Игаджик) сохта шудааст, ки дар он кандакории гач ҷои махсусро ишғол мекунад ва ба таври васеъ барои ороиши дохил ва намуди берунӣ мавқеи истифода қарор гирифтааст. Ҳамин тавр, охишта-охишта ҷойхонаи “Саодат”, муҷтамаи мемориалии М.Турсунзода (архитектор Б.Зухуритдинов), тарабхона-ҷойхонаи “Фароғат” (архитектор Г. Саломинов, А.Ярушин), театри мазҳакавии ба номи К.Хучандӣ (архитектор С.В. Волков), китобхонаи ба номи Т.Асирий, фароғатгоҳи “Зумуррад” ва ғайра бино ёфтанд, ки дар ҳамаи онҳо кандакории гач дар ороиши интерерҳояшон дида мешавад.

Дар замони ҳозира ҳамаи намудҳои ҳунармандӣ рӯз то рӯз тараққӣ карда истодаанд. Корҳои гачкорӣ кардашударо на танҳо дар мӯзейҳо ва намоишгоҳҳо, балки дар ороиши меҳмонхонаҳо, ошхонаҳо, театрҳо, фабрика ва корхонаҳо интерери биноҳо, идораҳои хоҷагиҳои деҳқонӣ, мактабҳо, қаҳвахона ва тарабхонаҳо дида мешаванд. Ҳамзамонҳои мо хонаҳои истиқоматиро низ ниҳоятдараҷа бо гач оро медиҳанд, ки он ба хона як ҳусни нав зам мекунад.


Δ Декрет, корхонаҳои ҳунармандӣ, намоишгоҳ.

? Саволҳо барои санҷиш:

1. Оид ба ҳунарманди ҷӣ гуна ҳуччат қабул карда шуд?
2. Дар тараққӣ ёфтани гачкорӣ саҳми кадом устоҳо зиёд аст?
3. Устоҳо кадом сохтмонҳои калонро гачкорӣ намудаанд?

40. Гач ва хусусиятҳои он

Гач масолеҳи маҳаллӣ, моддаи хушк, хокаи сафед ё хокистарраг буда, як навъи гипс мебошад. Масолеҳи гачиро бо роҳи коркарди термикӣ сангҳои гипс дар танӯрҳои махсус



Расми 83. Қасри маданияти колхози ба номи С.Ўрунхўчаев



Расми 84. Қоши иморати театри опера ва балети ба номи С.Айни



Расми 85. Бинои Хукумати Тоҷикистон

истеҳсол мекунад. Сангҳои гипсиро дар куҳҳои шаҳри Исфара дарёфтани мумкин аст. Гаҷ хосияти чандирӣ дорад ва он оҳиста саҳт шуда ба санг мубаддал мешавад. Гаҷ дар Осиёи Миёна аз қадим дар соҳтмон ва ороиши биноҳо истифода мешавад.

Гаҷ ду намуд дорад: табиӣ ва сунъӣ.

Гаҷи табиӣ ба намуди харсанг дучор мешавад. Ин намуди гаҷ дар соҳтмон ва санъати ҳайкалтарошӣ истифода мешуд.

Гаҷи сунъиро дар соҳтмон барои ороиши доҳили бино истифода мебаранд.

Гаҷ хунокиро бад гузаронида, гармиро нигоҳ медорад. Устоҳои халқӣ хусусияти гаҷро доништа, онро дар рӯйкаш намудани деворҳо ва шифтҳои бино истифода мебаранд. Ба воситаи он ҳатто фарши хона низ рӯйпӯш карда мешуд. Ба вайроншавӣ, намӣ, фишор муқовимати карда, хусусияти чандирӣ дорад. Аз сабаби хусусиятҳои хуби физикӣ-механикӣ доштани он дар соҳтмон ба ҷои семент истифода мешавад. Гаҷ 38-40% аз бетон буда, баъди саҳт шудан он васеъ мешавад ва масолеҳи ҷӯбиरो мустаҳкам пайваст мекунад.

Аз қадимулайём дар Осиёи Миёна гаҷро бо роҳи зерин тайёр мекарданд: сангҳои гипсиро дар танӯри маҳсус ҷойгир

мекарданд, ки он дар дохили танӯр дар муддати 6-7 соат, дар ҳарорати 120°-150° нигоҳ дошта мешуд ва пас хунук карда мешуд. Баъди коркарди термикӣ миқдори намӣ дар гипс хеле кам мешавад, ки он боиси беҳтар шудани сифати гипс мегардад. Гипсро майда намуда, аз ғалбер гузаронида ба навъҳо чудо мекарданд. Резаҳои аз ҳама хурд гулгач номида мешавад, нисбатан дурушттар мебошад, яъне сифаташ пасттар- тезгач ва қисми дуруштарини гипсро алебастр меноманд.

Гулгачҳоро дар вақти ороиш барои андова ва корҳои буриш истифода мебаранд. Тезгач ҳамчун манзара барои гулгач дар андова кардан, хишт мондан ва баъзе вақт дар корҳои буриш мавриди истифода қарор мегирад.

Устоҳо сифати гачро аз он муайян мекарданд, ки дар кадом ҳарорат сангҳои гипсӣ коркард мешаванд ва чӣ гуна онҳоро хунук мекунанд. Агар ҳарорат аз меъёр баланд бошад, гач сиёҳ мешавад ва корношоям мегардад ва агар ҳарорат аз меъёр паст шавад, гач мустаҳкамии худро аз даст дода, охиста саҳт мешавад. Барои баланд шудани мустаҳкамии гач ба он шир, ширеши казеинӣ ва дигар моддаҳоро низ ҳамроҳ мекунанд.

△ Гипс, гулгач, тезгач, алебастр.

? Саволҳо барои санҷиш:

1. Гач чист?
2. Масолеҳи гачиро чӣ тавр истеҳсол мекунанд?
3. Гач дар кадом соҳаҳо истифода бурда мешавад?
4. Хусусиятҳои гачро номбар кунед?
5. Сифати гачро чӣ гуна муайян мекунанд?


41. Хелҳои нақш

Дар санъати ороиши амалии гачкорӣ ва наққошӣ намудҳои нақш ниҳоят бисёранд. Намудҳои нақш якчанд хел мешаванд: нақши гирех, нақши геометрӣ, нақши исломӣ, нақши омехта, нақши гирдобӣ ва ғайраҳо.

Нақши гирех. Гирех нави нақш дар санъати меъморӣ ва хунармандист, ки мувофиқи нусхаи асл нақшо бо ҳам пайвасту такрор меоянд, яъне гирех ин пайвасти хатҳои нақшоҳои геометрӣ мебошад (Расми 86.).

Дар асрҳои 5-7 содатарин намудҳои гирех ба назар мерасид, аммо дар давраи ислом гирех инкишоф ёфта, боз ҳам мукаммалтар гардид. Баъзе бинохоро бо нақшу нигор оро медоданд. Масалан, хангоми ҳафрӣти яке аз биноҳои динии дар Афросиёб буда як порчаи тасвири рӯи девор ёфта шуд. Вай дар рӯи гач бо ранги ширешдор нақш гардида, се андоми одамиро тасвир мекард. Якеаш дар ҳолати нишаста, даруни хошия гирифта шудааст, аз ду тараф ду ҷанговар истодаанд. Маъхазҳо дар хусуси дар Нишопур, Балх, Самангон вучуд доштани нақшу нигори девор маълумот медиҳанд. Ва дар ҳақиқат, вақтҳои охир ёдгориҳои нақшу нигори рӯи девори асрҳои 9 – 12 дар Нишопур ба даст омадаанд.

Хунари гирехбандӣ дар асрҳои 9 – 19 дар Осиёи Миёна, Ҳиндустон, Афғонистон, Эрон, Ироқ, Миср, Тунис, Марокко ва Кавказ маъмул буда, хусусан асрҳои 12 – 16 дар Осиёи Миёна ривочу раванқ доштааст. Дар мақбараи Мирсаид Баҳром (Кармина), қорвонсарои Малик (Хева), Афросиёб (Самарқанд), аксари биноҳои муҷтамаи Шоҳи Зинда, Иштархона ва ғайра ин




Расми 86. Гирехҳо.

гуна накши гирехро дидан мумкин аст. Гирех дар ороишоти меъмори қисми маҷмӯи нақшхоро дар бар мегирад. Навъҳои гирех дар ороиши меҳроб, пештоқ, гумбаз, шифт, дару дарвоза, панчара ва дигар қисмҳои мадрасаву масҷид, хонаву манзилгоҳ ба назар мерасанд. Дар давраи ҳокимияти Темур дар Самарқанд беҳтарин устоҳои Шероз, Табрез, Исфаҳон, Бухоро, Бағдод ва дигар шаҳрҳои калон чамъ омада, нақшҳои гирехро такмил додаанд. Таркиби гирех мураккаб бошад ҳам, аз порчаҳои маъмулии муқаррарӣ иборат аст, ки ҳар якеро «таксим» меноманд. Лавозимоти асосии гирех сӯзан, паргор, гунъи секунҷа, қоғаз ва ғайра ҳастанд.

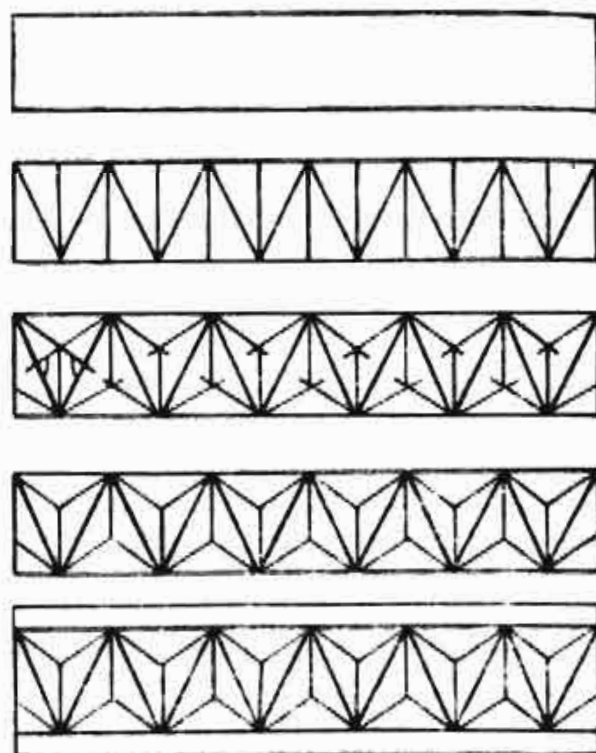
Гирех аксар аз тасвири гуногуни чорхона, сесара, чорлинга, ғозпой, барги чинор ва ситораҳои бисёрғӯша иборат буда, тасвири мураббаъро гирехи чор (Расми 87), ситораҳои панҷғӯшаро гирехи панҷи тез ва ғайра меноманд. Гирех чанд навъ дорад:

Гирехи чорхона, чоркалид, бодом, панҷ, шаш, ҳашт, даҳ, дувоздаҳ, сиву ду ва ғайра.

Чорлинга, барги чанор, тавл, тӯмор, шаши тез, шаши кунд, ғозпой, бодом ва ғайра унсурҳои асосии гирех мебошанд.



Расми 87. Панчара. Чор-и-ҳашт.



Расми 88. Занҷири оддӣ.

Системаи гирех: чорхона, сегӯша, четан (чашми булбул), гули мавҷ, гарданӣ, паргори гирех, ҳашту чорхона, ҳашти тезу панҷи тез, шаши кунд, гиреҳи чоркалид.

Ишкелак. Ишкелак ин як намуди нақши гиреҳи дилкашест, ки дар ҳунармандии аксар мардуми шарқ маълум буда, бо унвони «Гиреҳи бахт» ба мо маълум мебошад.

Чунин нақшҳо ба амали рассомони Суғдӣ хос буд. Дар асрҳои 10 – 12 ишкелак чун қисми таркибии катибаҳои куфӣ арабӣ бештар дар тазйиноти меъмори ба кор мерафт. Таърихи пайдоиши ин навъи нақш ба ҳарфи арабии (коф) вобаста аст. Ба такрор шакли хати куфӣ овардани ҳарфи коф дар ҳошия шакли нақши ишкелбандиро мегирад. Минбаъд ин навъи нақш такмил ёфта, бо гулҳои себарга, чангақҳо чоргушаву доираҳо ва нақшҳои салибшакли омехта нақши зебоеро ба вучуд овардааст.

Ишкелбанд дар Осиёи Миёна баъди қорӣ гардидани дини ислом пайдо шудааст, ки намунаҳои он дар Мақбараи Исмоили Сомонӣ ва аксари хонаҳои боҳашамати истиқомативу масҷидҳои асри 19 ва аввали асри 20 воমেҳӯрад.

Нақши геометрӣ. Нақши геометрӣ гуфта нақшро меноманд, ки аз унсурҳои геометрӣ яъне, секунча, чоркунча, панҷкунча, давра ва ғайра тартиб дода мешаванд ва пайдархам иҷро мегарданд. Ин намуди ороиш ҳанӯз пештар аз замони Сомониён вучуд дошт, аммо дар давраи мазкур боз ҳам инкишоф ёфт (Расми 88).

Лоламадохил. Ин ҳам як навъи нақши ҳошиявӣ, ки аз шакли якхелаи лолаҳо иборат аст. Бо лоламадохил сару либос, каллапӯшҳо ва бисёр лавозимоти рӯзгордорӣ ороиш дода мешаванд.

Инчунин лоламадохилро ҳунармандон дар зардӯзиву гулдӯзӣ ва кандакории гачу чӯб низ фаровон истифода бурдаанд (асрҳои 15 – 20).

Дар асрҳои 9 – 10 иншоотҳои меъмори ва ҷузҳои онҳо инчунин бо гачқорӣ ва кандакории рӯи чӯб оро дода мешуданд. Гачқорӣ дар оро додани мақбара-масҷиди Ар-рабати машҳади Мисриён, мақбараи Сомониён истифода бурда шудааст. Бисёр намунаҳои он, нақшҳои аҷиб ҳангоми сохтмони қасри Ситораи – Моҳӣ – Хосса хонаи – сафед дар Бухоро ба даст омадаанд.

Δ Нақш, гирех, сӯзан, паргор, гунё.

? Саволҳо барои санҷиш:

1. Кадом хелҳои нақшро медонед? 2. Гирех чист?
3. Гирехбандӣ дар кадом вақт вусъат ёфтааст?
4. Гирех дар кадом қисми бино ба назар мерасад?

42. Истифодаи гачқорӣ дар санъати меъморӣ

Нақшу нигори нозуку нафиси гачӣ воситаи бадеии хубе мебошад, ки ба меъмории шарқ махсусият мебахшад. Навъҳои қорҳои гачӣ хеле зиёданд. Устоҳо аз онҳо бо маҳорат истифода бурда, намунаҳои бохашамат эҷод кардаанд. Устоҳо шароитҳои маҳалро ба назар гирифта, хонахоро бо истифодаи навъҳои гуногуни қорҳои гачӣ месохтанд ва ороиш медоданд. Дар бисёр ҷойҳо аз навъҳои гуногуни қорҳои гачӣ ба таври васеъ истифода бурда мешуд.

Навъҳои гуногуни қандақорӣ гач мавҷуд аст: қандақорӣ бо манзара ва бе манзара.

- | | |
|---------------------------------|------------------------|
| 1. Қандақорӣ бо манзара | 2. Қандақорӣ беманзара |
| а) қандақорӣ бузург; | а) қандақорӣ дугарафа; |
| б) қандақорӣ чуқур; | б) занҷира; |
| в) қандақорӣ ҳамвор; | в) қандақорӣ ҳаҷмӣ. |
| г) қандақорӣ бурида ё қирма; | |
| д) қандақорӣ дар манзараи оина; | |
| е) қандақорӣ ранга; | |
| ж) пардозӣ ҳаттӣ. | |

Қорҳои буриш ба ҳамворрелеф ва ҳаҷмӣ ҷудо мешавад;

1. Комаҳои ҳамворрелеф дар навбати худ ба ду ҷудо мешаванд: кома бо манзара ва кома бе манзара. Комаи бо манзара аз рӯи сохтор ба намудҳои зерин тақсим мегардад: а) қирмапардоз; б) чоқапардоз; в) пахпардоз; г) лӯлапардоз; д) табақапардоз. Комаи беманзара аз рӯи сохтораш ба қизмапардоз ва занҷирапардоз ҷудо мешавад.

2. Комаҳои ҳаҷмӣ. Ба ин намуд муқарнас, шарафа, гумбаз ва қубба дохил мешаванд.

△ Муқарнас, шарафа, гумбаз, кубба.


? Саволҳо барои санҷиш:

1. Қадом навъҳои корҳои гачиро медонед?
2. Корҳои буриши нақш чӣ хел мешаванд?

43. Асбобҳои гачкорӣ

Устоҳо дар гачкорӣ аз асбобҳои махсус истифода мекунанд.

1. Қалам ба намуди ханҷар сохта мешавад. Барои гузоштани хатҳо истифода мешавад.
2. Пилтақалам – гуногуннави қалам. Қисми тези он камтар қат карда шудааст. Дар вақти бурида гирифтани шакли нимдавра истифода мешавад.
3. Минқорқалам бо нӯги тези секунҷамонанд ба 90° гардонида шудааст. Барои тоза кардани ҷойҳои чуқури нақшу нигор истифода мешавад.
4. Шутургардан – асбоби асосӣ дар корҳои кандакории гач. Андоваи секунҷа бо бели оҳанӣ, ки ба 90° гардонида шудааст.
5. Пушқалам-ба шутургардан монанд. Дар вақти гузоштан ва буридан хатҳои борик истифода мешавад.



Расми 89. Асбобҳои махсуси кандакории гач.

6. Патак биннӣ–як навъи шутургардан. Дар вақти буридани рахҳои тез истифода мешавад.

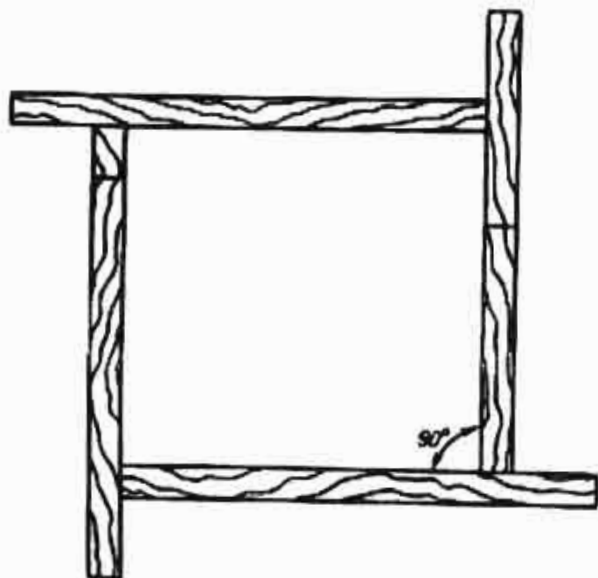
7. Наво асбобест, ки ба искана монанд буда, қисми тези он ба намуди кашак қат карда шудааст. Барои буридани сатҳҳои даврашакл истифода мешавад.

8. Қалами шукуфта асбобест, ки дар вақти пармакунии сӯроҳӣ ва гузоштани хат истифода мешавад.

9. Лӯлакаш асбобест бо нӯтҳои нимдавраи гардонидашуда. Асосан дар вақти лӯлапардоз истифода мешавад.

10. Морпеч дар вақти буридани хатҳои нимсилиндра истифода мешавад.

Ба асбобҳои иловагӣ ҳисобчӯб, шокул, реча, сиркул, гунё, хаткашак ва ғайра дохил мешаванд. Хамираи гачро барои зуд саҳт нашуданаш дар зарфҳои сирдор нигоҳ медоранд.



Расми 90. Чорчӯба барои рехтани гач.

△ Қалам, шутургардан, наво, мӯқалам, морпеч.

? Саволҳо барои санҷиш:

1. Кадом асбобҳои махсуси гачкориро медонед?
2. Асбобҳои иловагии гачкорӣ кадомҳоянд?

44. Амалиёти иҷро

1. Сараввал композитсияи нақшро дар рӯи қоғаз тартиб медиханд, барои ин намуди нақш ва дар кучо истифода бурдани он ба эътибор гирифта мешавад.
2. Сипас нақши тартибдодашударо ба рӯи қоғази шаффоф мегузaronанд.
3. Пас аз гузаронидани нақш ба рӯи қоғази шаффоф хатҳои нақшро бо ёрии сӯзан сӯроҳ мекунанд.
- 4-5. Гачтахтаро тайёр карда, ба рӯи он нақшро мегузaronанд.
6. Баъди он ки нақшро ба рӯи гачтахта гузарониданд, онро рӯйдагон мекунанд.

7-8. Сипас чойҳои пасти (чуқури) нақшо тарошида, дар охир нақшо пардоз медиҳанд.

□ Корҳои амалӣ

Тайёр намудан ва рехтани гач

1. Миқдори лозимаи гачро гирифта ба сатил андозед, баъд тарзҳои резед, ки рӯяш хушк монад. Пас аз омехта кардан гач барои рехтан тайёр мешавад.
2. Гачтахтаро гузошта, ба он гачро резед ва нақшо гузаронед.
3. Нақши гузаронидаро рӯдавон кунед.
4. Бо асбобҳо нақши лозимаро тарошед ва онро пардоз диҳед.

45. Пардоз ва намудҳои он

Дар вақти кандакории сатҳ устоҳо чор намуди пардозро истифода мебаранд.

Ҳар як усто мувофиқи нақш ва талаботҳои, ки барои нақш ва бино зарур аст, пардозро интихоб мекунад. Пардоз ба ду қисм ҷудо мешавад: оддӣ ва мураккаб. Ба пардози оддӣ лӯлапардоз ва пахпардоз дохил мегардад.


Пардози мураккаб ба чоқапардоз ва табақапардоз ҷудо мешавад.

1. Пахпардоз як навъи пардоз буда, бо нишебӣ ба як тараф иҷро карда мешавад. Пахпардоз дар вақти гачкорӣ манзара истифода мешавад (Расми 91).


2. Чоқапардоз як навъи гачкорӣ буда, дар мобайн бурида мешавад (Расми 92).

3. Лӯлапардоз пардози шакли нимкура бо буришҳои ҳамвор буда, бештар дар вақти рехтагарӣ истифода мешавад (Расми 93).


4. Табақапардоз навъи пардозест, ки дар он гул ё барг пайи ҳам ба намуди зина бурида мешавад ва навъи паҳнғаштатарин ва зебо ба ҳисоб меравад.



Расми 91. Пах-пардоз.



Расми 92. Чокапардоз.



Расми 93. Лӯлапардоз.

△ Пахпардоз, чокапардоз, лӯлапардоз, табақпардоз.

? Саволҳо барои санҷиш:

1. Пардоз чанд намуд дорад?
2. Пардози одди чӣ хел мешавад?
3. Пардози мураккаб чист?

А д а б и ё т

1. В. Л. Воронина. Народная архитектура северного Таджикистана. М., 1959.
2. В. Л. Воронина. Черты архитектуры жилища старого Ходжента. Сборник статей посвященных искусству таджикского народа. Сталинабад., 1956.
3. Юлдошев Х. А. Архитектурный орнамент Таджикистана. М., 1957.
4. Архитектурно-декоративное искусство Таджикистана. Составитель альбома художник Н.З.Исаева. Выпуск 1. Душанбе, 1963.
5. И. И. Ноткин. «Бухарская резьба по ганчу». Ташкент, 1961.
6. С. С. Булатов. «Резьба по ганчу». Ташкент. Уқитувчӣ. 1990.
7. П. П. Будников. «Гипс, его исследование и применение».
8. Р. С. Мукумов., С. М. Мамаджанов. Зодчество Таджикистана. Душанбе, Маориф. 1990.
9. В. Г. Веселовский., С. М. Мамаджанова., М. Х. Мамадназаров., Р. С. Мукумов. Архитектура советского Таджикистана. Ст-ат. 1987.

МАЪЛУМОТ ДАР БОРАИ КАСБҲО

Соҳтмончӣ-соҳибкор

Мазмуни меҳнат: роҳбарӣ ба корҳои умумии соҳтмонӣ, монтажи тарҳҳои соҳтмонӣ, назорати сифати маводи соҳтмонӣ ва тарҳҳо, ташкили фаъолияти истеҳсоли-тиҷорати маъмури-роҳбарикунанда ва вазифаҳои соҳибкорӣ.

Бояд донад: асосҳои конун, иқтисодиёт, технологияи корҳои соҳтмон, математика, геометрия, физика, химия ва асосҳои менеҷмент.

Сифатҳои асосии касбӣ: назардид, тафаккури фазоӣ-образӣ ва таҳлилӣ, хотир, реаксияи тез, худбаҳодиҳии комилан мувофиқ, қобилияти робитагӣ.

Аз ҷиҳати тиббӣ манъ будан: касалиҳои рӯҳӣ ва асабӣ, касалиҳои узвҳои ҳаракаткунанда ва таҷяғоҳӣ.

Дуредгар

Мазмуни меҳнат: корҳои дуредгарию иншоотҳои муваққатӣ дар назди соҳтмони бино, таъмири бом, соҳтани тиреза, дар, мебел.

Бояд донад: маводшиносӣ, технология, геометрия.

Сифатҳои асосии касбӣ: биниши хуб бо дарки дурустии рангҳо, шунавоии хуб, назардиди такмилёфта, тасаввуроти фазоӣ, тафаккури тез, реаксияи тез, координатсияи дурусти ҳаракат, санчидакор, бодикқатӣ, завқи бадеӣ, ботамкинӣ.

Аз ҷиҳати тиббӣ манъ будан: паст шудани тезии биниш, беҳудшавӣ, касалиҳои ревматикӣ, касалиҳои пӯст.

Дуредгар-соҳтмончӣ

Мазмуни кор: тайёр ва ба навъҳо ҷудо кардани ҷӯбу тахта, соҳтани маҳсулоти дуредгар, ҷобачокунии дару тиреза, мебел.

Бояд донад: маводшиносӣ, технология, геометрия, нақшакашӣ.

Сифатҳои асосии касбӣ: биниши хуб бо дарки аниқи рангҳо, назардиди такмилёфта, дараҷаи баланди тасаввуроти фазоӣ, координатсияи дурусти ангуштон, тафаккури тез, хотири мустаҳкам, реаксияи тез, бодикқатӣ, дақиқкорӣ, ботамкинӣ.

Аз чихати тиббӣ манъ буда: беҳушшавӣ, ревматизми буғумҳо, касалиҳои пӯст, вайрон будани координатсияи ҳаракат.

Тунукасоz

Мазмуни кор: сохтан, таъмир, насб ва чобачокунии маҳсулот аз варақаи фулуз ва труба.

Бояд донад: геометрия, физика, химия.

Сифатҳои асосии касбӣ: биниши тез, ҳаракати аниқ, бодикқат, тафаккури тараккикардаи фазоӣ-тарроҳӣ, назардиди такмилёфта.

Аз чихати тиббӣ манъ буда: паст шудани тезии биниш, касалиҳои буғум, касалиҳои пӯст.

Муҳандис-тарроҳ

Мазмуни кор: иҷрои корҳои нақшакашӣ-графикӣ, ороиши ҳуҷҷатҳо, коркарди чузъиёт, чузвҳои машинаҳо, таҷҳизот.

Бояд донад: физика, технология, нақшакашӣ, механика, математика, геометрия, иқтисодиёт.

Сифатҳои асосии касбӣ: тафаккури образӣ ва мантиқӣ, хотир, тасаввуроти бадеӣ, рағбат ба корҳои диққатталаб.

Аз чихати тиббӣ манъ буда: нуксонҳои гуфтор, касалиҳои рӯҳӣ ва асабӣ, вайрон будани координатсияи ҳаракати даст.

Муҳандис-механик

Мазмуни кор: тарҳрезӣ, тарроҳӣ ва баҳрабардории таҷҳизоти техникийи истеҳсолоти гуногун.

Бояд донад: нақшакашӣ, геометрия, маводшиносӣ, информатика математика.

Сифатҳои асосии касбӣ: тафаккури тарроҳӣ ва мантиқӣ, бодикқатӣ, қобилияти ташкилотчигӣ.

Аз чихати тиббӣ манъ буда: вайрон будани узвҳои ҳаракатӣ-таъягоҳӣ, бад будани биниш ва шунавой, касалиҳои рӯҳӣ ва асаб.

Назоратгари корҳои дастгоҳ ва челонгарӣ

Мазмуни кор: санчидан ва қабули узелҳо, тарҳҳо ва механизмҳо баъди коркарди механикӣ ва челонгарӣ.

Бояд донад: маводшиносӣ, геометрия, физика, математика.

Сифатҳои асосии касбӣ: зехни техникӣ, назардиди хуб, тасаввуроти фазоӣ, координатсияи ҳаракати аниқ, боҳиссиёт будани ангуштони даст, тезии биниш.

Аз ҷихати тиббӣ манъ будан: биниши бад, вайрон будани координатсияи ҳаракат, касалиҳои системаи дил, касалиҳои асаб, касалиҳои буғум.

Дастгоҳсозӣ

Мазмуни қор: қорқарди ҷузъиёт дар дастгоҳи ҳарротӣ, сайқалдиҳӣ, фрезерӣ, пармакунӣ.

Бояд донад: физика, технология, маводшиносӣ.

Сифатҳои асосии касбӣ: тафаккури такмилёфтаи техникӣ, тасаввуроти фазоӣ, хоҳири мустаҳкам, ба шумора ва шакл, бодикқатӣ, санҷидақорӣ, назардиди аниқ, тезқорӣ даст, қувваи ҷисмонӣ муайян.

Аз ҷихати тиббӣ манъ будан: касалиҳои апарати устухони мушакӣ, биниши бад, плоскостопия, касалиҳои пӯст, сарқарҳзанӣ ва беҳушшавӣ, касалиҳои роҳи нафас.

Челонгарии қорҳои ҷамъшудаи механикӣ

Мазмуни қор: пайвастанӣ, ҷамъқунии ҷузъиёт ва ҳамаи механизм, қорқарди челонгарии металлҳо, санҷиши узелҳо ва агрегатҳо.

Бояд донад: қорҳои челонгарӣ, технология, геометрия.

Сифатҳои асосии касбӣ: хоҳири мустаҳкам, ҳаракатнокии босуръати даст ва ангуштон, координатсияи ҳаракати хуб, реаксияи тез, диққатнокӣ.

Аз ҷихати тиббӣ манъ будан: вайрон будани координатсияи ҳаракат, касалиҳои ревматикӣ, шаклдигарқунии ангуштони даст.

Челонгарӣ-асбобсоз

Мазмуни қор: соҳтан ва таъмири асбобҳо ва таҷҳизот, қорқарди термикӣ, ҷамъ қардани маҳсулот аз ҷузъиёти тайёр.

Бояд донад: нақшакашӣ, геометрия, қорҳои челонгарӣ, маводшиносӣ, математика.

Сифатҳои асосии касбӣ: хоҳири мустаҳкам, санҷидақорӣ, рафтори аниқ, назардиди хуб, координатсияи тараққиёфтаи

ангуштони даст, реаксияи тез, боҳиссиётӣ, мушоҳидакорӣ, муносибати эҷодкорона ба меҳнат, қобилияти худназораткунӣ.

Аз ҷиҳати тиббӣ манъ будан: вайрон будани координатсияи ҳаракат, касалиҳои органҳои биниш, дилзанӣ.

Челонгар-таъмиргар

Мазмуни кор: таъмири ҷорӣ, миёна ва асосии дастгоҳҳо, мошина ва агрегатҳо, иҷрои корҳои челонгарӣ дар вақти таъмир.

Бояд донад: корҳои челонгарӣ, технология, маводшиносӣ.

Сифатҳои асосии касбӣ: фаҳмиши механикӣ, хоҳири мустаҳкам, моҳирии даст, биниши хуб, шунавоӣ, обутоби ҷисмонии умумӣ, санҷидакорӣ, ҷаҳонбинии васеи техникӣ.

Аз ҷиҳати тиббӣ манъ будан: диапазони ҳаракат, касалиҳои шуш, вайрон будани функсияҳои аппаратӣ, ҳаракатӣ-таҷягоҳӣ.

Харрот

Мазмуни кор: тарошидан ва бурридани сатҳи фулузот, бурридани раҳпеч, пармакунӣ, зенковкакунӣ.

Бояд донад: технология, корҳои харротӣ, асосҳои геометрия ва нақшакашӣ.

Сифатҳои асосии касбӣ: саломатии ҷисмонии хуб, бо диққатӣ, хоҳири мустаҳкам, назардиди хуб, мушоҳидакорӣ, реаксияи тез.

Аз ҷиҳати тиббӣ манъ будан: плоскостопия, сактаи дил, шуши беқувват, касалиҳои пӯст, экзана, эпилепсия, касалиҳои хун, системаи асаб, васеъшавии рағҳои пой.

Муҳандис-Технолог

Мазмуни кор: коркард ва ба амал овардани протсессии истеҳсолот.

Бояд донад: технология, физика, химия, иқтисодиёт, ташкили истеҳсолот.

Сифатҳои асосии касбӣ: тафаккури мантиқӣ, қобилияти аналитикӣ, мустақилӣ, характери мустаҳкам, қобилияти ташкилотчигӣ.

Аз ҷиҳати тиббӣ манъ будан: касалиҳои системаи асаб, касалиҳои рӯҳӣ, стадияи охиринаи гепертонӣ.

Техник-Технолог

Мазмуни кор: гузаронидани протсессии технологӣ дар истехсолот, таҳлил ва назорати сифати ашёи хом, ҳисобу китоб, назорати қоидаҳои техникаи беҳатарӣ.

Бояд донад: технология, маводшиносӣ, иқтисодиёт.

Сифатҳои асосии касбӣ: қобилияти таҳлилӣ, тафаккури мантиқӣ, мустақилият, характери мустаҳкам, қобилияти ташкилотчигӣ.

Аз ҷиҳати тиббӣ манъ будан: вайрон будани координасияи ҳаракат, биниш ва шунавоиаш суст, касалиҳои аллергӣ, касалиҳои асаб ва рӯҳӣ.

Дарахтбур

Мазмуни кор: буридани дарахтҳо бо арраҳои мотордори бензинӣ, таъмири ҷорӣи арраҳо.

Бояд донад: технология, физика, математика, асосҳои корҳои челонгарӣ.

Сифатҳои асосии касбӣ: саломатии ҷисмонии хуб, координатсияи ҳаракатҳо, ҳиссиёти ҷавобгарӣ, биниш ва шунавоии хуб.

Аз ҷиҳати тиббӣ манъ будан: вайрон будани аппарати ҳаракатӣ-тақягоҳӣ, касалиҳои буғумҳо, радикулит, касалиҳои бо беҳудӣ алоқаманд буда.

Намунаҳои аз ҷӯб

Мазмуни кор: сохтани намунаҳои ҷӯбии сода ва мураккаб, танзими дастгоҳҳои ҷӯбкоркунанда.

Бояд донад: технология, математика, физика.

Сифатҳои асосии касбӣ: шунавоӣ ва биниши хуб, моҳирии даст, хоҳири мустаҳкам, тасаввуроти такмилёфтаи фазоӣ, тафаккури техникӣ, қобилият ба координатсияи ҳаракати мураккаби даст, санчидакорӣ, сахтеҳӣ.

Аз ҷиҳати тиббӣ манъ будан: вайрон будани тезии биниш ва шунавоӣ, координатсияи ҳаракат, норасоии мушакҳои даст, беҳудшавӣ.

Дуредгар

Мазмуни кор: тарошидани чӯбҳо, буридани деворҳо аз ғулачӯб, фарш кардани пол, чо ба чо кардани қолиби бетон.

Бояд донад: технология, маводшиносӣ, табиатшиносӣ, геометрия, математика, физика.

Сифатҳои асосии касбӣ: саломатии ҷисмонӣ, назардиди хуб, дараҷаи баланди ҷисмонӣ, фазоӣ, моҳирии даст, координатсияи аниқи ҳаракати даст.

Аз ҷиҳати тиббӣ манъ аст: вайрон будани аппарати ҳаракатӣ-таҷағоҳӣ, биниши бад, беҳудӣ.

Мутахассиси дастгоҳҳои бо чӯб коркунанда

Мазмуни кор: хизматрасонии дастгоҳҳои ҳарротӣ, пармакунӣ, фразерӣ, рандакунӣ ва дигар дастгоҳҳои чӯбкоркунанда.

Бояд донад: технология, биология, физика, математика.

Сифати асосии касбӣ: тасаввуроти фазоӣ, ҷаҳонбинии васеи техникӣ, шунавоӣ ва биниши хуб, хотир, бодикқатӣ, санҷидакорӣ, саҳеҳӣ дар кор, қобилият ба координатсияи мураккаби даст.

Аз ҷиҳати тиббӣ манъ будан: касалиҳои дил, беҳудшавӣ, касалиҳои рӯҳӣ, вайрон будани координатсияи ҳаракат, биниш, шунавоӣ.

Коргузор

Мазмуни кор: қабул, қайдкунӣ ва фиристодани мактубот ҳисоби ҳуччатҳо, ба танзим овардан ва нигоҳ доштани ҳуччатҳо.

Бояд донад: забони тоҷикӣ, адабиёт.

Сифатҳои асосии касбӣ: бодикқатӣ, санҷидакорӣ, саводноқӣ, хотири мустаҳкам, диққати мутамарказонидашуда, босабрӣ.

Аз ҷиҳати тиббӣ манъ будан: биниши бад, касалиҳои асаб ва рӯҳӣ.

Муҳаррир

Мазмуни кор: таҳрири адабиёти илмӣ ва методӣ, дастнавис, нишон додан ва фаҳмонидан ба муҳаррири техникӣ, мунақид.

Боял донад: адабиёт, таърих, забони тоҷикӣ, сиёсатшиносӣ, имло, забони хоричӣ.

Сифатҳои асосии касбӣ: хоҷагии оперативӣ ва дарозмуддат, санҷидакорӣ, диққати мустаҳкам, пурдонӣ.

Аз ҷиҳати тиббӣ манъ будан: нуқсонҳои маълуми биниш, вайрон будани координатсияи ҳаракати даст, касалиҳои рӯҳӣ ва асаб.

Нақшакаш

Мазмуни қор: кашидани нақшаҳои қорӣ ва тарҳ, мустақилона сохтани тарҳ, қор бо техникаи ҳисоббарор.

Боял донад: усули нақшаи геометрӣ-проексионӣ, технологияи фулозот, пластмассаҳо, МЭҲ.

Сифатҳои асосии касбӣ: бодикқатӣ, координатсияи сенсорӣ, маторӣ, технологияи металлҳо, рағбат ба қорҳои диққатгалаб.

Аз ҷиҳати тиббӣ манъ будан: вайрон будани функсияҳои аппарати ҳаракатӣ-таҷағҳӣ, суст будани биниш, вайрон будани координатсияи ҳаракати даст.

Зинатдиҳанда (Дизайнер)

Мазмуни қор: тарроҳӣ, ба амал овардани маҳсулоти истеҳсолӣ, интерерҳо, ба ҳисобгирии зинатдиҳӣ, ҳамохангкунӣ ва мусоид будани ашёи гирду атрофи одами муосир.

Боял донад: технология, математика, физика, графика, нақшакашӣ, экология, психология, социология, асосҳои эргономика, таърихи маданият, санъати тасвирӣ.

Сифатҳои асосии касбӣ: завқи баланди эстетикӣ, тафаккури фазоӣ, назардиди хуб, пуртоқатӣ.

Аз ҷиҳати тиббӣ манъ будан: вайрон будани биниш, касалиҳои системаи ҳаракатӣ-таҷағҳӣ, вайрон будани координатсияи ҳаракати ангуштон ва даст, вайроншавии асаб.

Ороишдиҳанда (декоратор)

Мазмуни қор: ороишдиҳии пештахтаҳои фурушгоҳ, кофе, ателҳо ва объектҳои муҳити шаҳр.

Боял донад: асосҳои графика, социология, психология, нақшакашӣ, геометрия, технология.

Сифатҳои асосии касбӣ: завқи баланди эстетикӣ, биниши хуб, мохирии даст, тасаввуроти такмилёфтаи фазой, истодагарӣ, тафаккури образӣ.

Аз ҷиҳати тиббӣ манъ будан: касалиҳои буғумҳо, ҳаяҷоннокии номӯтадил.

Гачкор

Мазмуни қор: интихоби нақш, гузаронидани он ба қоғази шаффоф, тайёр намудани гачтахта ва рехтани гач, гузаронидани нақш ба гач, ҷойҳои паст ва чуқуриҳои нақшро тарошидан ва пардоз намудани нақш.

Бояд донад: усулҳои нақши геометрӣ, нақшакашӣ, таърихи маданият, санъати тасвирӣ, технология.

Сифатҳои асосии касбӣ: завқи баланди эстетикӣ, биниши хуб, мохирии даст, тасаввуроти такмилёфтаи фазой, тафаккури образӣ.

Аз ҷиҳати тиббӣ манъ будан: вайрон будани функсияҳои аппарати такаҷоҳӣ, суст будани биниш, вайрон будани ҳаракати даст, касалиҳои буғумҳо, касалиҳои рӯҳӣ ва асаб.

Оператори МЭҲ - машинаҳои электронии ҳисоббарор.

Касби нав ва ояндадор мебошад. Оператори МЭҲ ҳамаи амалиёти заруриро дар МЭҲ иҷро мекунад: дохилкунии маълумоти заруриро ташкил мекунад, ҷустуҷӯи он дар хоители машина, дар лентаҳои магнитӣ ва оптикӣ, ба вай амалиёти заруриро мегузаронад, ба воситаи қисмҳои техникӣ ҷоп мекунад (графопостроителӣ, принтер ва ғайра).

Оператори МЭҲ бояд донад: информатика ва техникаи ҳисоббарор, математика, нақшакашӣ, забонҳо ва адабиёт.

Фаъолияти касбӣ аз ихтисосманд масъулиятнокии баланд, боинтизомӣ, меҳнатдустӣ, дақиқкорӣ, тавонистани дар муддати тӯлонӣ дар иҷрои амалиётҳои мураккаб, вале якхела нигаронида шуданро талаб мекунад.

Аз ҷиҳати тиббӣ манъ будан: тамоили дар қабатҳои иродаӣ эмотсионалӣ ва сенсомоторӣ, дараҷаи пасти диққатнокӣ, хотир.

ХОТИМА

Ана, Шумо омӯзиши “Технология”, касбу ҳунар барои синфи 6-ро ба охир расонидед. Ба донишу маҳоратҳои нав ноил гаштед. Ин донишҳо дар зиндагӣ ва фаъолияти Шумо лозим мешаванд.

“Технология” мафҳуми басо доманадор мебошад, ки ҳудуди онро имрӯз муайян кардан номумкин аст, зеро шумораи технологияҳои нав, ки аз тарафи одам сохта шуда истодааст, рӯз аз рӯз дар зиёдшавӣ аст.

Дар синфи 6 Шумо он технологияҳое, ки дар истеҳсолот, саноат ва аз тарафи шахсиятҳо паҳн шудаанд, омӯхтед. Шумо ҳоҳ коргари касбии дараҷаи баланд, ҳоҳ директор, ҳоҳ олим шавед ҳам, дониши оид ба технология гирифтаатон дар тамоми ҳаёт ба кор меояд. Он чи ки бо дасти худ сохта ё таъмир карда мешавад, ба дил фараҳ мебахшад.

Омӯзиши технология тафаккури шахсро инкишоф медиҳад. Дар ҳар яки Шумо хотираи тасаввуротӣ, тафаккурӣ, мантиқӣ, моҳирии даст ва дигар хислатҳо инкишоф ёфтааст. Барои ташаккули иродаи кор бо «мавод ва асбобҳо» ёрмандӣ кард. Ва аз ҷиҳати ҷисмонӣ пурқувват шудед. Ва ба ҳамаи ин «Технология» сабаб шуд.

Бори аввал китоби дарсии мазкур нашр мешавад. Хонандагон ва падару модарони азиз, фикру андеша ва мулоҳизаҳои худро ба суроғи зерин ба муаллифон ирсол доред.

ш. Душанбе кӯчаи Рӯдакӣ, 121 факултаи
«Технология ва соҳибкорӣ»

ЛУҒАТНОМА

– К –

1. Кронсиркул – кронсиркул, паргор.
2. Квадрат – квадрат, мураббаъ.

– М –

1. Магнит – оҳанрабо, миқнотис.
2. Масштаб – масштаб, миқёс.
3. Моделсозӣ – моделсозӣ, намунасозӣ.
4. Модел – модел, намуна.

– Н –

1. Надфил – сӯҳони заргарӣ.
2. Нажим – гиро.

– О –

1. Оператор – мутасаддӣ, назоратчӣ, идорақунанда.

– П –

1. Прокат – прокат, масолеҳи хом, масолеҳи корқардашаванда.
2. Пилорам – дастгоҳи тахтабур.
3. Пуск – бакорандозӣ.
4. Параллел – паралел, мувозӣ.
5. Пробка – даҳонабанд.
6. Планшайба – “диски ҳамвор”.

– Р –

1. Рашпил – сӯҳони дуруштдандона.

– С –

1. Стоп – ист, нигоҳ доштан.

– Т –

1. Тиски – шиканча.

– У –

1. Угольник – гунё.

– Ф –

1. Фокал – конунӣ, фокалӣ, марказӣ.
2. Форточка – бодхон.

– Ш –

1. Штангенсиркул – штангенсиркул, кулиси андозагир.
2. Шкиф – ғарғара.
3. Шарнир – шарнир, чапрост, ошуқ-маъшук
4. Шпател - белча.
5. Шпиндель – меҳвар.

МУНДАРИЧА

МУҚАДДИМА	3
ТЕХНОЛОГИЯИ АХБОРӢ	4
1. Нигоҳдории ахбор.....	4–6
2. Шиносой бо муҳаррири нақшай.....	6–9
3. Шиносой бо муҳаррири матнӣ.....	9–12
ТЕХНОЛОГИЯИ КОРКАРДИ ЧӢБУ ТАХТА. УНСУРҲОИ МОШИНАШИНОСӢ.	
4. Ҳифзи табиат дар саноати чангалапарварӣ ва чӢбгарӣ	13–14
5. Муносибати эҳтиёткорона нисбати техника, таҷҳизот, асбоб ва масолахҳо	14–16
6. Саноати чангалпарварӣ ва чӢбгарӣ	16–17
7. Нуқсонҳои чӢб	17–20
8. Тайёркунии масолахҳо аз чӢбу тахта	20–22
9. Истехсол ва истифода масолаҳи чӢбу тахта	23–25
10. Нақшаҳои чузъиёт	25–30
11. Пайвастукунии зинадор	30–34
12. Сохтани чузъиёти цилиндри бо асбобҳои дуредгарии дастӣ.....	35–37
13. Асосҳои тарҳрезӣ ва моделкунонии маснуот аз чӢбу тахта	38–40
14. Қисмҳои таркибии мошинаҳо	40–43
15. Сохти дастгоҳи ҳарротӣ барои коркарди чӢб.....	43–49
16. Технологияи тарошидани чӢб дар дастгоҳҳои ҳарротӣ	49–57
17. Рангмолии маснуоти чӢбӣ бо рангҳои рағғанӣ	57–59
ТЕХНОЛОГИЯИ КОРКАРДИ ФУЛУЗОТ. УНСУРҲОИ МОШИНАШИНОСӢ	
18. Хосияти фулузоти сиёҳ ва ранга	60–62
19. Прокати хушсифат	63–64
20. Тарҳи маснуоти аз прокати хушсифат сохташуда	65–66
21. Чен кардани андозаҳои чузъиёт бо ёрии штангенциркул	66–70

22. Тайёр кардани маснуот аз прокати хушсифат	70 – 74
23. Буридани фулуз бо арраи дастии челонгарӣ	75 – 77
24. Буридани фулуз бо исканаи челонгарӣ	78 – 81
25. Сӯхон кардани маснуоти прокати хушсифат	81 – 85
26. Пардоз додани маснуот	85 – 86

МАДАНИЯТИ КОРҲОИ ТАЪМИРИЮ СОХТМОНӢ

27. Насби ашё дар девор	87 – 88
28. Ошиқ-маъшукшинонӣ ба дар, тиреза ва даричаи тиреза	88 – 91
29. Ҷобачокунии кулфҳои дохилӣ ва рӯякӣ	91 – 93
30. Роҳҳои зич кардани чорҷӯбаи тирезаҳо	93 – 95
31. Таъмири таҷҳизоти техникаи оддитарини беҳдоштӣ	96 – 98
32. Асосҳои технологияи андова	99 – 101

ТАРҲҲОИ ЭҶОДӢ

33. Эстетикаи техникаи маҳсулот	102 – 103
34. Талаботи асосӣ ба кашидани тарҳи маснуот	104
35. Унсурҳои тарҳрезӣ. Объектҳои (фокалӣ)	105 – 106
36. Ҳисобҳои иқтисодӣ. Харҷи қувваи барқ	106 – 107
37. Тарҳи «Асбоби заминнармунак»	108 – 113

КАСБУ ҲУНАРИ НИЁГОН

38. Гачкорӣ	114 – 115
39. Ташаккули санъати гачкорӣ дар Тоҷикистон	115 – 120
40. Гач ва хусусиятҳои он	120 – 123
41. Хелҳои нақш	124 – 127
42. Истифодаи гачкорӣ дар санъати меъморӣ	127 – 128
43. Асбобҳои гачкорӣ	128 – 129
44. Амалиёти иҷро	129 – 130
45. Пардоз ва намудҳои он	130 – 131

МАЪЛУМОТ ДАР БОРАИ КАСБҲО	132 – 139
--	-----------

ХОТИМА	140 – 141
---------------------	-----------

С. ИСЛОМОВ, С. РАҲИМОВ, А. АЗИЗОВ

КАСБУ ҲУНАР
(ТЕХНОЛОГИЯ)

Китоби дарсӣ барои синфи 6
(БАРОИ ПИСАРҲО)

Мудири редакция
Мухаррир

Шухрат Гафаров
Сайдамир Аминов

Мухаррири техникӣ
Чопи компютери

Орзу Гарибов
Газанов Валиҷон
Ҷурахонов Олим

Ба матбаа 10.03.2005 с. супурда шуд. Ба чопаш 10.06.с.2005 имзо шуд.
Андозаи 60x90^{1/16}. Коғазӣ офсетӣ. Чопи офсет. Гарнитурааш адабӣ.
Ҷузъи чопӣ 9. Адади нашр 70 000 нусха. Супориши № 2004/02_3 / 11506.
Нашриёти “ФАРАС”. ш. Душанбе, х. Айни, 17.

